



TLALOC SEGUROS, S.A.
Balance General Al 31 de Diciembre 2025
 (Cifras en pesos)

Activo		Pasivo	
Inversiones	117,388,894	Reservas Técnicas	110,917,421
Valores y Operaciones con Productos Derivados	<u>78,952,752</u>	De Riesgos en Curso	<u>68,434,991</u>
Valores	<u>78,952,752</u>	Seguros de Vida	<u>0</u>
Gubernamentales	<u>78,952,752</u>	Seguro de Accidentes y Enfermedades	<u>0</u>
Empresas Privadas Tasa Conocida	<u>0</u>	Seguro de Daños	<u>68,434,991</u>
Empresas Privadas Renta Variable	<u>0</u>	Reafianzamiento Tomado	<u>0</u>
Extranjeros	<u>0</u>	De Fianzas en Vigor	<u>0</u>
Dividendos por Cobrar sobre Títulos de Capital	<u>0</u>	Reserva para Obligaciones Pendientes de Cumplir	<u>22,051,645</u>
(-) Deterioro de Valores	<u>0</u>	Por Pólizas Vencidas y Siniestros Ocurridos pendientes de Pago	<u>9,691,529</u>
Inversiones en Valores dados en Préstamo	<u>0</u>	Por Siniestros Ocurridos y No Reportados y Gastos de Ajuste	<u>12,315,267</u>
Valores Restringidos	<u>0</u>	Asignados a los Siniestros	<u>0</u>
Operaciones con Productos Derivados	<u>0</u>	Por Fondos en Administración	<u>0</u>
Deudor por Reporto	<u>0</u>	Por Primas en Depósito	<u>44,850</u>
Cartera de Crédito (Neto)	<u>1,117,933</u>	Reserva de Contingencia	<u>0</u>
Cartera de Crédito Vigente	<u>1,117,933</u>	Reserva para Seguros Especializados	<u>0</u>
Cartera de Crédito Vencida	<u>0</u>	Reserva de Riesgos Catastróficos	<u>20,430,784</u>
(-) Estimaciones Preventivas por Riesgo Crediticio	<u>0</u>	Reservas para Obligaciones Laborales	<u>1,117,557</u>
Inmuebles (Neto)	<u>37,318,210</u>	Acreeedores	<u>2,414,798</u>
Inversiones para Obligaciones Laborales	<u>1,115,954</u>	Agentes y Ajustadores	<u>2,402,711</u>
Disponibilidad	<u>3,832,583</u>	Fondos en Administración de Pérdidas	<u>0</u>
Caja y Bancos	<u>3,832,583</u>	Acreeedores por Responsabilidades de Fianzas por Pasivos	<u>0</u>
Deudores	<u>19,674,701</u>	Constituidos	<u>0</u>
Por Primas	<u>17,493,151</u>	Diversos	<u>12,087</u>
Deudor por Prima por Subsidio Daños	<u>0</u>	Reaseguradores y Reafianzadores	<u>31,082,524</u>
Adeudos a cargo de Dependencias y Entidades de la Admon. Pública Federal	<u>0</u>	Instituciones de Seguros y Fianzas	<u>30,921,805</u>
Agentes y Ajustadores	<u>0</u>	Depósitos Retenidos	<u>0</u>
Documentos por Cobrar	<u>0</u>	Otras Participaciones	<u>160,718</u>
Deudores por Responsabilidades de Fianzas por Reclamaciones Pagadas	<u>0</u>	Intermediarios de Reaseguro y Reafianzamiento	<u>0</u>
Otros	<u>2,181,551</u>	Operaciones con Productos Derivados. Valor Razonable	<u>0</u>
(-) Estimación para Castigos	<u>0</u>	(parte pasiva) al momento de la adquisición	<u>0</u>
		Financiamientos Obtenidos	<u>0</u>
		Emisión de Deuda	<u>0</u>
		Por Obligaciones Subordinadas No Susceptibles de Convertirse	<u>0</u>
		en Acciones	<u>0</u>
		Otros Títulos de Crédito	<u>0</u>
		Contratos de Reaseguro Financiero	<u>0</u>
		Otros Pasivos	<u>1,584,388</u>
		Provisión para la Participación de los Trabajadores en la Utilidad	<u>0</u>
		Provisión para el Pago de Impuestos	<u>0</u>
		Otras Obligaciones	<u>1,684,388</u>
		Créditos Diferidos	<u>0</u>
		Suma del Pasivo	<u>147,216,688</u>

Handwritten signature in blue ink.

Handwritten signature in blue ink.



TLÁLOC SEGUROS, S.A.
Balance General Al 31 de Diciembre 2025
 (Cifras en pesos)

Reaseguradores y Reafianzadores (Neto)	73,259,938	Capital Contable	
Instituciones de Seguros y Fianzas	3,451,111	Capital Contribuido	
Depósitos Retenidos	0	Capital o Fondo Social Pagado	48,690,000
Importes Recuperables de Reaseguro	69,862,411	Capital o Fondo Social	48,690,000
(-) Estimación preventiva de riesgos crediticios de Reaseguradores Extranjeros	53,584	(-) Capital o Fondo No Suscrito	0
Intermediarios de Reaseguro y Reafianzamiento	0	(-) Capital o Fondo No Exhibido	0
(-) Estimación para Castigos	0	(-) Acciones Propias Recompradas	0
Inversiones Permanentes	0	Obligaciones Subordinadas de Conversión Obligatoria a Capital	0
Subsidiarias	0	Aportaciones para Futuros Aumentos de Capital	36,758,329
Asociadas	0	Capital Ganado	1,110,244
Otras Inversiones Permanentes	0	Reservas	2,356,195
Otros Activos	18,503,190	Legal	2,356,195
Mobiliario y Equipo (Neto)	1,297,558	Para Adquisición de Acciones Propias	0
Activos Adjudicados (Neto)	0	Otras	0
Diversos	15,165,454	Superávit por Valuación	9,452,447
Activos Intangibles Amortizables (Netos)	2,040,178	Inversiones Permanentes	0
Activos Intangibles de larga duración (Netos)	0	Resultados o Remanentes de Ejercicios Anteriores	-
Suma del Activo	233,775,261	Resultado o Remanente del Ejercicio	(10,807,727)
		Resultado por Tenencia de Activos no Monetarios	0
		Remediones por Beneficios Definidos a los Empleados	109,329
		Participación Controladora	0
		Participación No Controladora	0
		Suma del Capital	86,558,573
		Suma del Pasivo y Capital	233,775,261

	Orden	
Valores en Depósito		0
Fondos en Administración		0
Pérdida Fiscal por Amortizar		(28,681,503)
Reserva por Constituir/Obligaciones Laborales		0
Cuentas de Registro		61,953,340
Operaciones con Productos Derivados		0
Operaciones con Valores Otorgados en Préstamo		0
Garantías Recibidas por Derivados		0
Garantías Recibidas por Reporto		0



TLALOC

TLÁLOC SEGUROS, S.A.
Balance General Al 31 de Diciembre 2025
(Cifras en pesos)

El capital pagado incluye la cantidad de \$3,051,053 moneda nacional, originada por la capitalización parcial del superavit por valuación de inmueble efectuada en junio de 2024
"El presente Balance General se formuló de conformidad con las disposiciones emitidas en materia de contabilidad por la Comisión Nacional de Seguros y Fianzas, aplicadas de manera consistente, encontrándose correctamente reflejadas en su conjunto, las operaciones efectuadas por la Institución hasta la fecha arriba mencionada, las cuales se realizaron y valoraron con apego a las sanas prácticas institucionales y a las disposiciones legales y administrativas aplicables".
"El presente Balance General fue aprobado por el Consejo de Administración bajo la responsabilidad de los funcionarios que lo suscriben".
"Los Estados Financieros y las Notas de Revelación que forman parte integrante de los estados financieros, pueden ser consultados en Internet, en la página electrónica: <https://www.tlalocseguros.com>"
"Los Estados Financieros se encuentran dictaminados por el C.P.C. Jorge Adrián Ramírez Soriano, miembro de la sociedad denominada Mazars Auditores S de R.L. de C.V. contratada para prestar los servicios de auditoría externa a esta institución; asimismo, las reservas técnicas de la Institución fueron dictaminadas por el Act. Pablo de Jesús Lezama Zistécatl."
"El Dictamen emitido por el auditor externo, los Estados Financieros y las Notas que forman parte integrante de los Estados Financieros dictaminados, se ubicarán para su consulta en Internet en la página electrónica <https://www.tlalocseguros.com>, a partir de los cuarenta y cinco días hábiles siguientes al cierre del ejercicio 2025."
"Asimismo, el Reporte sobre la Solvencia y Condición Financiera, se ubicará para su consulta en Internet, en la página electrónica: <https://www.tlalocseguros.com>, a partir de los noventa días hábiles siguientes al cierre del ejercicio 2025."
"El nivel de riesgo de la Institución conforme a la calificación de calidad crediticia emitida el 22 abril de 2024 por Fitch Ratings fue de BB (MEX)."

ANEXO 24.1.3.

ESTRUCTURA DE LA NOTA DE REVELACIÓN MEDIANTE LA CUAL LAS INSTITUCIONES DE SEGUROS DEBERÁN DAR A CONOCER AL PÚBLICO LA INFORMACIÓN RELATIVA A LA COBERTURA DE SU BASE DE INVERSIÓN Y, EN EL CASO DE LAS INSTITUCIONES, EL NIVEL EN QUE LOS FONDOS PROPIOS ADMISIBLES CUBREN SU RCS, ASÍ COMO LOS RECURSOS DE CAPITAL QUE CUBREN EL CAPITAL MÍNIMO PAGADO

Requerimiento Estatutario	Cobertura de Requerimientos Estatutarios					
	Sobrante (Faltante)			Índice de Cobertura		
	Ejercicio 2025	Ejercicio 2024	Ejercicio 2023	Ejercicio 2025	Ejercicio 2024	Ejercicio 2023
Reservas Técnicas ¹	\$ 65,404,249.95	\$ 32,400,676.42	\$ 17,573,290.53	1.59	1.33	\$1.17
Requerimiento de Capital de Solvencia ²	\$ 47,691,297.77	\$ 30,028,738.32	\$ 30,541,663.69	12.31	7.33	\$6.57
Capital Mínimo Pagado ³	\$ 34,744,100.93	\$ 9,252,463.01	\$ 5,615,323.50	1.81	1.23	\$1.14

¹ Inversiones que respaldan las reservas técnicas / base de inversión

² Fondos Propios Admisibles / requerimiento de capital de solvencia

³ Los recursos de capital de la Institución computables de acuerdo a la regulación / Requerimiento de capital mínimo pagado para cada operación y/o ramo que tenga realizados.

Director General
C.P. Jaime Díaz Becerril

Director Corporativo
M.F. Juan Carlos Ortega Desquens

Subdirector de Finanzas
L.C. Marco Antonio Zamora Peña


Auditor Interno
L.A. Claudia M. Rodríguez Salas





TLÁLOC SEGUROS, S.A.
Estado de Resultados del 1° de Enero al 31 de Diciembre de 2025
(Cifras en pesos)


Primas			
	Emitidas	139,459,133	
(-)	Cedidas	108,374,395	
	De Retención	31,084,738	
(-)	Incremento Neto de la Reserva de Riesgos en Curso y de Fianzas en Vigor	5,539,097	
	Primas de Retención Devengadas		25,545,641
(-)	Costo Neto de Adquisición	4,714,018	
	Comisiones a Agentes	5,539,297	
	Compensaciones Adicionales a Agentes	0	
	Comisiones por Reaseguro y Reafianzamiento Tomado	0	
(-)	Comisiones por Reaseguro Cedido	23,492,895	
	Cobertura de Exceso de Pérdida	559,848	
	Otros	22,107,767	
(-)	Costo Neto de Siniestralidad, Reclamaciones y Otras Obligaciones Pendientes de Cumplir	7,031,345	
	Siniestralidad y Otras Obligaciones Pendientes de Cumplir	7,031,345	
(-)	Siniestralidad Recuperada del Reaseguro No Proporcional	0	
	Reclamaciones	0	
	Utilidad (Pérdida) Técnica		13,800,278
(-)	Incremento Neto de Otras Reservas Técnicas	3,287,305	
	Reserva para Riesgos Catastróficos	3,287,305	
	Reserva para Seguros Especializados	0	
	Reserva de Contingencia	0	
	Otras Reservas	0	
	Resultado de Operaciones Análogas y Conexas	0	
	Utilidad (Pérdida) Bruta		10,512,973
(-)	Gastos de Operación Netos	25,004,553	
	Gastos Administrativos y Operativos	8,626,304	
	Remuneraciones y Prestaciones al Personal	15,361,417	
	Depreciaciones y Amortizaciones	1,016,831	
	Utilidad (Pérdida) de la Operación		(14,491,579)
	Resultado Integral de Financiamiento	2,625,864	
	De Inversiones	3,086,883	
	Por Venta de Inversiones	0	
	Por Valuación de Inversiones	(4,852)	
	Por Recargo sobre Primas	0	
	Por Emisión de Instrumentos de Deuda	0	
	Por Reseguro Financiero	0	
	Intereses por Créditos	0	
(-)	Castigos preventivos por importes recuperables de reaseguro	(15,994)	
(-)	Castigos preventivos por riesgos crediticios	0	
	Otros	0	
	Resultado Cambiario	(472,161)	
(-)	Resultado por Posición Monetaria	0	
	Participación en el Reaseguro de Inversiones Permanentes	0	
	Utilidad (Pérdida) antes de Impuestos a la Utilidad		(11,865,715)
(-)	Provisión para el Pago del Impuesto a la Utilidad	(1,057,988)	
	Utilidad (Pérdida) antes de Operaciones Discontinuas		(10,807,727)
	Operaciones Discontinuas		0
	Utilidad (Pérdida) del Ejercicio		(10,807,727)
	Participación Controladora		0
	Participación No Controladora		0

"El presente Estado de Resultados se formuló de conformidad con las disposiciones en materia de contabilidad emitidas por la Comisión Nacional de Seguros y Fianzas, aplicadas de manera consistente, encontrándose reflejados todos los ingresos y egresos derivados de las operaciones efectuadas por la Institución por el período arriba mencionado, las cuales realizaron y valoraron con apego a las sanas prácticas institucionales y a las disposiciones legales y administrativas aplicables".
 "El presente Estado de Resultados fue aprobado por el Consejo de Administración bajo la responsabilidad de los funcionarios que lo suscriben".


 Director General
 C.P. Jaime Díaz Becerril


 Subdirector de Finanzas
 L.C. Marco Antonio Zamora Peña


 Director Corporativo
 M.F. Juan Carlos Ortega Desquens


 Auditor Interno
 L.A. Claudia M. Rodríguez Salas



TLALOC SEGUROS, S.A.
Estado de Cambios en el Capital Contable
 Del 30 de Noviembre de 2025 al 31 de Diciembre de 2025
 (Cifras en pesos)

Concepto	Capital contribuido				Capital Ganado					Total Capital Contable
	Capital o Fondo Social pagado	Aportaciones para Futuros Aumentos de Capital	Reservas de Capital	Resultado de Ejercicios Anteriores	Resultado del Ejercicio	Inversiones Permanentes	Resultado por Tenencia de Activos No Monetarios	Superávit o Déficit por Valuación	Remediones por Beneficios Definidos a los Empleados	
						Participación en Otras Cuentas de Capital Contable	Resultado por Tenencia de Activos No Monetarios	De Inversiones	Por Obligaciones Laborales	
Saldo al 30 de noviembre de 2025	48,690,000	36,758,329	2,356,195	0	(12,251,378)	0	0	9,452,447	(3,299)	85,002,295
MOVIMIENTOS INHERENTES A LAS DECISIONES DE LOS ACCIONISTAS										
Traspaso del resultado del ejercicio anterior					12,251,378					12,251,378
Aportaciones para Futuros Aumentos de Capital										0
Capitalización de Superávit de Inmueble										0
Pago de Dividendos										0
Traspaso de resultado de ejercicios anteriores										0
Otros										0
Total	0	0	0	0	12,251,378	0	0	0	0	12,251,378
MOVIMIENTOS INHERENTES AL RECONOCIMIENTO DE LA UTILIDAD INTEGRAL										
Utilidad Integral										0
Resultado del Ejercicio					(10,807,727)					(10,807,727)
Resultado por valuación de títulos disponibles para la venta										0
Resultado por valuación de inmuebles										0
Impuestos Diferidos Inmuebles									112,628	112,628
Resultado por tenencia de activos no monetarios										0
Remediones por Beneficios Definidos a los Empleados										0
Total	0	0	0	0	(10,807,727)	0	0	0	112,628	(10,695,099)
Saldo al 31 de diciembre de 2025	48,690,000	36,758,329	2,356,195	0	(10,807,727)	0	0	9,452,447	109,329	86,558,573

"El presente Estado de Variaciones en el Capital Contable se formuló de conformidad con las disposiciones en materia de contabilidad emitidas por la Comisión Nacional de Seguros y Fianzas, aplicadas de manera consistente, encontrándose reflejados todos los movimientos en las cuentas de capital contable derivados de las operaciones efectuadas por la Institución por el período arriba mencionado, las cuales se realizaron y valuaron con apego a las sanas prácticas institucionales y a las disposiciones legales y administrativas aplicables".

"El presente Estado de Variaciones en el Capital Contable fue aprobado por el Consejo de Administración bajo la responsabilidad de los funcionarios que lo suscriben"

Director General
C.P. Jaime Díaz Becerra

Director Corporativo
M.F. Juan Carlos Ortega Desquens

Subdirector de Finanzas
L.C. Marco Antonio Zamora Peña

Auditor Interno
L.A. Claudia M. Rodríguez Salas



TLALOC SEGUROS, S.A.
Estado de Flujos de Efectivo
Del 1° de Enero al 31 de Diciembre de 2025
(Cifras en pesos)

Resultado Neto

Ajustes por partidas que no implican flujos de efectivo		(10,807,727)
Utilidad o pérdida por valorización asociada a actividades de inversión y financiamiento	1,657,988	16,870,622
Estimación para Castigo o difícil cobro	(15,994)	
Pérdidas por deterioro o efecto por reversión del deterioro asociados a actividades de inversión y financiamiento	0	
Depreciaciones y amortizaciones	15,740	
Ajuste o incremento a las reservas técnicas provisiones	15,491,537	
Impuestos a la utilidad causados y diferidos	(278,648)	
Participación en el resultado de subsidiarias no consolidadas y asociadas	0	
Operaciones discontinuadas	0	
Subtotal	6,062,895	

Actividades de operación

Cambio en cuentas de margen		0
Cambio en inversiones en valores	(47,954,751)	
Cambio en deudores por reporto	0	
Cambio en préstamo de valores (activo)	0	
Cambio en derivados (activo)	0	
Cambio en primas por cobrar	10,336,451	
Cambio en deudores	(71,706)	
Cambio en reaseguradores y reafianzadores	5,951,562	
Cambio en bienes adjudicados	0	
Cambio en otros activos operativos	0	
Cambios en obligaciones contractuales y gastos asociados a la siniestralidad	(6,343,921)	
Cambio en derivados (pasivo)	0	
Cambio en otros pasivos operativos	556,460	
Cambio en instrumentos de cobertura (de partidas cubiertas relacionadas con actividades de operación)	0	
Flujos netos de efectivo de actividades de operación	(37,525,905)	

Actividades de inversión

Cobros por disposición de inmuebles, mobiliario y equipo		0
Pagos por adquisición de inmuebles, mobiliario y equipo	(1,105,536)	
Cobros por disposición de subsidiarias y asociadas	0	
Pagos por adquisición de subsidiarias y asociadas	0	
Cobros por disposición de otras inversiones permanentes	0	
Pagos por adquisición de otras inversiones permanentes	0	
Cobros de dividendos en efectivo	0	
Pagos por adquisición de activos intangibles	(969,695)	
Cobros por disposición de activos de larga duración disponibles para la venta	(1,845,819)	
Cobros por disposición de otros activos de larga duración	0	
Pagos por adquisición de otros activos de larga duración	0	
Flujos netos de efectivo de actividades de inversión	(3,921,050)	

Actividades de financiamiento

Aportaciones en efectivo para futuros aumentos de capital social		17,758,329
Cobros por emisión de acciones	0	
Pagos por reembolsos de capital social	19,220,331	
Otros Resultados Integrales	112,628	
Pagos asociados a la recompra de acciones propias	0	
Cobros por la emisión de obligaciones subordinadas con características de capital	0	
Pagos asociados a obligaciones subordinadas con características de capital	0	
Flujos netos de efectivo de actividades de financiamiento	37,091,288	

Incremento o disminución neta de efectivo

Incremento o disminución neta de efectivo		1,707,227
Efectos por cambios en el valor del efectivo		0
Efectivo y equivalentes de efectivo al inicio del periodo		2,125,356
Efectivo y equivalentes de efectivo al final del periodo	\$	3,832,583

"El presente Estado de Flujos de Efectivo se formuló de conformidad con las disposiciones en materia de contabilidad emitidas por la Comisión Nacional de Seguros y Fianzas, aplicadas de manera consistente, encontrándose reflejadas todas las entradas y salidas de efectivo que ocurrieron en la Institución por el periodo arriba mencionado, las cuales se realizaron y valoraron con apego a las sanas prácticas institucionales y a las disposiciones legales y administrativas aplicables".

"El presente Estado de Flujos de Efectivo fue aprobado por el Consejo de Administración bajo la responsabilidad de los funcionarios que lo suscriben."

 Director General
 C.P. Jaime Díaz Becerril

 Subdirector de Finanzas
 L.C. Marco Antonio Zamora Peña

 Director Corporativo
 M.F. Juan Carlos Ortega Desquens

 Auditor Interno
 L.A. Claudia Margarita Rodríguez Salas